

BEFARD serii MS to wysokiej jakości łyżki czerpakowe przeznaczone do pracy na hydraulicznych dźwigach samochodowych oraz na urządzeniach stacjonarnych.



BEFARD serii MS może być używany do załadunku i przeładunku piasku, ziemi, żwiru, kamieni, gruzu, kruszonego betonu asfaltu, szkła oraz innego typu odpadów i surowców.

BEFARD - czerpak dwuszcękowy serii MS:

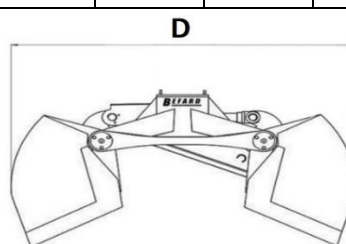
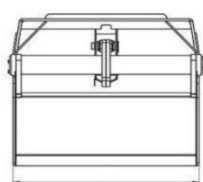
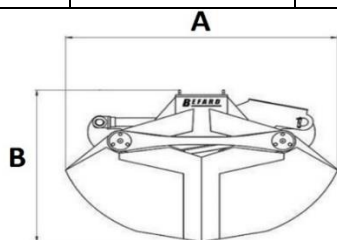
- Produkowany ze stali wysokiej jakości
- Specjalnie wzmocnione elementy konstrukcyjne
- Dwustronny zamek hydrauliczny gwarantujący precyzyjną pracę oraz najwyższy stopień bezpieczeństwa
- Wzmocniana, stalowa instalacja hydrauliczna
- Łatwa wymiana łożysk ślizgowych – niskie koszty eksploatacji w długim okresie

BEFARD serii MS to również wymienne lemiesz ze stali trudnościeralnej oraz demontowane zęby (opcja kopania)

MS-series
clamshell buckets



MODEL	POJEMNOŚĆ [LITRY]	WAGA [KG]	MAX. CIŚNIENIE [BAR]	WYMIARY ZEWNĘTRZNE [MM]			
				A	B	C	D
MS 150-2	150	150	300	815	550	550	990
MS 300-2	300	325	300	1370	925	550	1970
MS 500-2	500	385	300	1370	925	910	1970
MS 1000-2	1000	420	300	1370	1120	1600	1970



Każdy BEFARD serii MS może być dostarczany osobno lub w komplecie z rotatorem i flanszą

BEFARD SERII MS



SIŁA I PRECYZJA



UNIWERSALNOŚĆ



NIEOGRANICZONE
MOŻLIWOŚCI